

## Hinweise zur Durchführung von Vorstellungsgesprächen per Videokonferenz / Circuit

### Empfehlungen / Tipps:

- Sorgen Sie für eine ungestörte Umgebung während des gesamten Interviews. Informieren Sie ggf. Mitbewohner und/ oder schließen Sie den Raum ab.
- Wählen Sie einen neutralen Hintergrund für das Gespräch und sorgen Sie dafür, dass Sie gut erkennbar sind (ausreichend Licht, aber kein Gegenlicht).
- Überprüfen Sie, ob ihr Ton und die Kamera eingeschaltet sind und man Sie klar und deutlich sehen und hören kann. Stellen Sie die Kamera auf Augenhöhe ein.
- Achten Sie auf eine stabile Internetverbindung.
- Stellen Sie die Stromversorgung sicher.
- Kleiden Sie sich wie für ein normales Vorstellungsgespräch.
- Halten Sie ggf. ein Headset oder eine Telefonspinne zur besseren Audio-Verbindung bereit (kein Muss).
- Hinweise bei der Nutzung von Smartphone oder Tablet: Schalten Sie den Nicht-Stören-Modus ein.

### Technische Hinweise / Anleitung *Circuit by Unify*:

Wir verwenden zur Durchführung von Vorstellungsgesprächen die Software *Circuit by Unify*. (Weitere Informationen vom Hersteller finden Sie hier: <https://www.circuit.com/>)

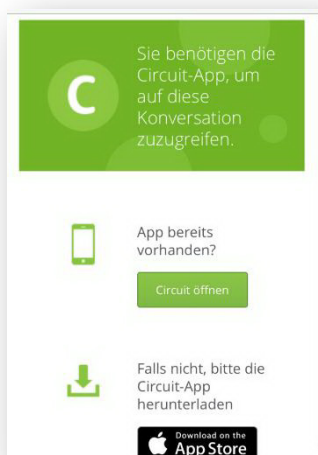
Den Zugangslink zum virtuellen Vorstellungsgespräch erhalten Sie vor Ihrem Termin in einer gesonderten Email von Ihrem/Ihrer Recruiter\*in.

### Wenn Sie beispielsweise ein iPhone verwenden, empfehlen wir Ihnen folgende Vorgehensweise:

Sie folgen dem Link mit einem kompatiblen Browser und richten sich nach den Anweisungen auf ihrem Bildschirm.

1.) Installieren Sie die App auf Ihrem Gerät:

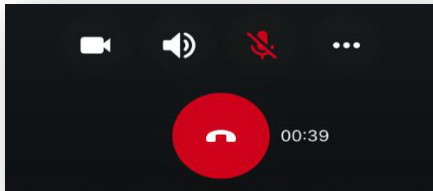
2.) Geben Sie Ihren Vor- und Nachname ein und treten der Konversation zum vereinbarten Zeitpunkt als Gast bei:



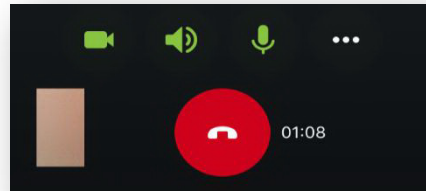
3.) Nun warten Sie, bis die Konferenz gestartet wird. Sie müssen Circuit erlauben, auf Ihre Kamera und Ihr Mikrofon zugreifen zu können.

Bitte beachten Sie, dass Ihre Kamera und Ihr Mikrofon zu Beginn der Konferenz automatisch aus bzw. stummgeschaltet ist. Durch Klicken auf das jeweilige Symbol können Sie Kamera und Mikrofon einschalten:

*Mikrofon und Kamera sind ausgeschaltet*



*Mikrofon und Kamera sind eingeschaltet*



Bitte bedenken Sie, dass Sie immer die Person sehen, die gerade spricht bzw. als letztes gesprochen hat. Die anderen Personen sind demnach nicht sichtbar, aber trotzdem anwesend.

4.) Sie verlassen die Konferenz durch Klicken auf die rote Auflegen-Taste.

-----

\*Die Abbildungen können je nach verwendetem Gerät anders aussehen.

## FAQ

### 1. Muss ich mich vor dem Gespräch bei *Circuit* registrieren?

Nein, das ist nicht notwendig. Sie treten der Konferenz als Gast bei. Hier müssen Sie lediglich dem Link zur Circuit-Konferenz folgen und Ihren Vor- und Nachname eingeben.

### 2. Muss ich mir vor dem Gespräch die Software herunterladen, wenn ich einen Microsoft-Rechner verwende?

Nein, das ist nicht notwendig. Sie folgen dem Link zur Circuit-Konferenz über Ihren Browser. Wir empfehlen als Browser *Google Chrome*.

### 3. Wie funktioniert *Circuit* auf einem MacBook?

Um einer Circuit-Konferenz mit einem MacBook beizutreten, müssen Sie sich vorab den Browser *Google Chrome* installieren. Den Link zur Circuit-Konferenz öffnen Sie über *Google Chrome* und können dann durch Eingabe Ihres Vor- und Nachnamens der Konversation beitreten.

### 4. Welche Unterschiede gibt es bei der Verwendung eines PC's / Laptops oder der Verwendung von Smartphones bzw. Tablets? Welches Gerät empfehlen Sie?

Grundsätzlich können Sie jedes Gerät verwenden. Die Geräte unterscheiden sich beim Beitreten zur Konversation (siehe Frage 2 & 3). Wenn Sie ein Smartphone oder Tablet verwenden, müssen Sie i.d.R. vorher die App *Circuit* herunterladen (siehe Anleitung oben).

....

Wenn Sie einen PC / Laptop verwenden, können Sie bis zu vier Personen gleichzeitig sehen. Wenn Sie ein Smartphone oder Tablet verwenden, können Sie immer die Person sehen, die als letztes gesprochen hat.

**5. Ich habe Probleme mit der Tonübertragung. Woran kann das liegen?**

Erfahrungen zeigen, dass dies am Browser liegen kann. Bei Verwendung des *Internet Explorers* oder *Mozilla Firefox* kann es zu Schwierigkeiten bei der Tonübertragung kommen. Das bedeutet, dass man Sie nicht hören kann, obwohl Ihr Mikrofon eingeschaltet und funktionsfähig ist. Wir empfehlen hier, der Konversation über den Browser *Google Chrome* beizutreten.

**6. Wann bekomme ich den Link zur Circuit-Konferenz zugesendet?**

Der/ Die Recruiter/in wird Ihnen den Link i.d.R. erst am Tag des Gespräches, frühestens einen Tag vorher zusenden.